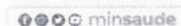


GOV.BR/SAUDE

 minsaude

# Prestação de Contas 1º Quadrimestre 2026

Marcelo Neto  
Secretário Municipal de Saúde



MINISTÉRIO DA  
SAÚDE

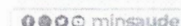


UNIÃO E RECONSTRUÇÃO



Secretaria Municipal de  
SAÚDE  
FUNDAÇÃO DE MAGABUTU

GOV.BR/SAUDE

 minsaude

## TRANSPARÊNCIA DA GESTÃO

Os demonstrativos da saúde têm a finalidade de demonstrar a aplicação dos recursos mínimos em ações e serviços públicos de saúde (ASPS) para fins de verificação do cumprimento do disposto na Constituição Federal e em conformidade com a Lei Complementar 141/2012.

Passaremos a demonstrar, em audiência pública, o cumprimento da aplicação dos recursos mínimos nas ações e serviços públicos de saúde, referente ao 1º Quadrimestre de 2026, conforme dados a seguir:



MINISTÉRIO DA  
SAÚDE



UNIÃO E RECONSTRUÇÃO



Secretaria Municipal de  
SAÚDE  
FUNDAÇÃO DE MAGABUTU

GOV.BR/SAUDE

0000 minsaude

## DESEMPENHO DAS RECEITAS

RECEITAS CORRENTES	ORÇADO	ARRECADADO	%
Total das Receitas	11.672.000,00	6.082.757,73	52,11
Transferências Financeiras da Prefeitura	25.947.821,85	7.838.394,84	30,20
<b>TOTAL GERAL DAS RECEITAS</b>	<b>37.619.821,85</b>	<b>13.921.152,57</b>	<b>37,00</b>

MINISTÉRIO DA  
SAÚDESecretaria Municipal de  
**SAÚDE**  
CONCEIÇÃO DE MACABUQUE

GOV.BR/SAUDE

0000 minsaude

COMPARATIVO FUNDO A FUNDO  
PRÓPRIOS MUNICIPAIS

Receitas	Arrecadado	%
Transferências Fundo a Fundo	6.082.757,73	43,69
Transferências Financeiras (próprios)	7.838.394,84	56,31
<b>TOTAL GERAL DAS RECEITAS</b>	<b>13.921.152,57</b>	<b>100,00</b>

MINISTÉRIO DA  
SAÚDESecretaria Municipal de  
**SAÚDE**  
CONCEIÇÃO DE MACABUQUE

## DEMONSTRATIVO DA EXECUÇÃO ORÇAMENTÁRIA E FINANCEIRA POR ELEMENTO DE DESPESA

GOV.BR/SAUDE

minsau

DESPESAS CORRENTES	EMPENHADO	LIQUIDADO	PAGO
Contratação por Tempo Determinado	30.328,00	30.328,00	30.328,00
Outros Benefícios Assistenciais	6.091,61	6.091,61	6.091,61
Vencimentos e Vantagens Fixas - Pessoal	6.072.386,56	6.072.386,56	6.072.386,56
Obrigações Patronais - INSS	58.856,64	58.856,64	44.334,58
Outras Despesas - Variáveis - Pessoal	245.509,02	245.509,02	245.509,02
Indenizações Restituições Trabalhistas	146.813,74	146.813,74	146.813,74
Obrigações Patronais - IPASCON	627.987,34	627.649,53	318.338,71
Outros Benefícios Assistenciais	7.203,62	7.203,62	7.203,62
Diárias Civil	251.500,00	1.500,00	1.500,00
Material de Consumo	467.685,84	220.266,25	163.963,45
Material de Distribuição Gratuita	257.021,87	13.974,12	0,00
Outros Serv. Terceiros - Pessoa Física	17.500,00	7.500,00	5.000,00

## DEMONSTRATIVO DA EXECUÇÃO ORÇAMENTÁRIA E FINANCEIRA POR ELEMENTO DE DESPESA

GOV.BR/SAUDE

minsau

DESPESAS CORRENTES	EMPENHADO	LIQUIDADO	PAGO
Outros Serv. Terceiros - Pessoa Jurídica	6.959.276,52	2.716.974,88	2.716.974,88
Auxílio Alimentação	638.050,00	638.050,00	638.050,00
Outros Auxílios Financeiros Pessoa Física	158.400,00	46.200,00	46.200,00
Auxílio Transporte	16.478,70	16.478,70	16.478,70
Sentenças Judiciais	254.843,32	98.274,21	17.032,51
Ressarcimento de Pessoal Requisitado	11.167,41	11.167,41	11.167,41
<b>TOTAL</b>	<b>16.227.100,19</b>	<b>10.965.224,29</b>	<b>10.487.322,79</b>

GOV.BR/SAUDE

0000 minsaude

## DEMONSTRATIVO DA EXECUÇÃO ORÇAMENTÁRIA POR SUBFUNÇÃO

DESPESAS	EMPENHADO	LIQUIDADADO	PAGO
Administração Geral	2.857.123,17	2.089.490,69	2.045.450,62
Atenção Básica	3.593.118,63	2.706.700,06	2.541.367,55
Assistência Hospitalar e Ambulatorial	9.455.795,60	5.860.628,57	5.605.543,65
Vigilância Sanitária	24.163,63	19.505,81	18.827,67
Vigilância Epidemiológica	296.899,16	288.899,16	276.183,30
<b>TOTAL GERAL</b>	<b>16.227.100,19</b>	<b>10.965.224,29</b>	<b>10.487.372,79</b>


 MINISTÉRIO DA  
SAÚDE


## DEMONSTRATIVO DA DESPESA POR FONTE DE RECURSO

GOV.BR/SAUDE

0000 minsaude

FONTE DE RECURSOS	EMPENHADO	LIQUIDADADO	PAGO
1500 Recursos Ordinários Destinados a Saúde	7.144.868,56	6.263.581,45	5.925.669,43
1600 Transferência do SUS – Bloco Manutenção	2.131.911,99	901.733,69	901.733,69
1601 Transferência do SUS – Bloco Investimento	0,00	0,00	0,00
1604 Agentes de Saúde e Endemias	1.012.953,97	1.012.953,97	1.012.953,97
1605 Complemento Piso Enfermagem	270.829,40	270.829,40	270.829,40
1621 SUS Estadual	162.400,00	58.400,00	4.400,00
1635 Royalties Pré-Sal Lei 12.858/13	1.816.146,41	445.527,07	443.224,27
1704 Royalties	1.809.417,71	152.461,52	68.824,84
1748 Outras Vinculações de Transf. dos Estados	1.878.572,15	1.859.737,19	1.859.737,19
<b>TOTAL GERAL</b>	<b>16.227.100,19</b>	<b>10.965.224,29</b>	<b>10.487.372,79</b>

## DISPONIBILIDADE FINANCEIRA

GOV.BR/SAUDE

 minsaudef

FONTE	VALOR R\$	FONTE	VALOR R\$
1500 Recursos Ordinários Destinados a Saúde	598.300,72	1869 Outros Recursos Extraorçamentários	395.378,57
1600 Transferência do SUS - Bloco Manutenção	10.893.815,71	1899 Outros Recursos Vinculados	8.639,18
1601 Transferência do SUS - Bloco Investimento	1.632.377,38	2600 Transferência do SUS - Bloco Manutenção	255.746,43
1604 Agentes de Saúde e Endemias	180.107,16	2601 Transferência do SUS - Bloco Investimento	48.401,95
1605 Complemento Piso Enfermagem	21.490,87	2605 Complemento Piso Enfermagem	47.401,92
1621 SUS Estadual	4.977.741,24	2621 SUS Estadual	276.236,54
1635 Royalties Pré-Sal Lei 12.858/13	1.431.842,33	2635 Royalties Pré-Sal Lei 12.858/13	55.065,38
1704 Royalties	5.105,17	<b>TOTAL GERAL</b>	<b>20.887.913,36</b>
1748 Outras Vinculações de Transf. dos Estados	60.262,81		

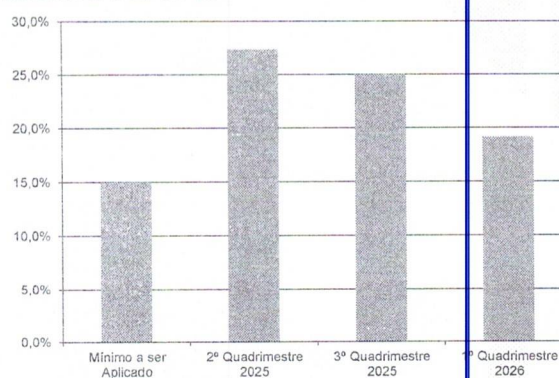
MINISTÉRIO DA  
SAÚDE
 APLICAÇÃO DE RECURSOS  
 EMENDA CONSTITUCIONAL Nº. 29/2000 E DISPOSIÇÕES DO ADCT  
 ART. 77 MÍNIMO DE 15 %

GOV.BR/SAUDE

 minsaudef

Aplicado neste Quadrimestre


 19,12%

 OBS.: Percentual aplicado  
 referente a despesa liquidada


III – no caso dos Municípios e do Distrito Federal quinze por cento do produto da arrecadação dos impostos a que se refere o art. 156 e dos recursos de que tratam os arts. 158 e 159, inciso I, alínea b e § 3º. (AC).

MINISTÉRIO DA  
SAÚDE

## PLANEJAMENTO

GOV.BR/SAUDE

0000 minsaude

### AÇÕES REALIZADAS:

- ✓ Elaboração e apresentação do Relatório do 1º Quadrimestre/2026;
- ✓ Elaboração e inserção no DIGISUS do Plano Municipal de Saúde 26-29;
- ✓ Elaboração e apresentação da Programação Anual de Saúde 2026.
- ✓ Elaboração do relatório Anual de Gestão;
- ✓ Participação nas reuniões da Câmara Técnica e CIR – Norte (Comissão Intergestora Regional Norte Fluminense);
- ✓ Participação nas reuniões da RUE;
- ✓ Participação nas oficinas de pactuação bipartite;
- ✓ Participação nas reuniões técnicas da Rede Alyne;
- ✓ Acompanhamento da inserção dos dados do Bolsa Família;
- ✓ Participação na Oficina de Implante subdérmico – Implanon.



MINISTÉRIO DA  
SAÚDE



## RECURSOS HUMANOS

GOV.BR/SAUDE

0000 minsaude

FUNCIONÁRIOS	TOTAL
CARGOS COMISSIONADOS	30
CARGOS COMISSIONADOS CONCURSADOS	04
CONCURSADOS	380
CONTRATADOS NO HMAM	36
CONTRATADOS NA ATENÇÃO BÁSICA	0
ESTAGIÁRIOS HMAM	07
MÉDICOS DO PROGRAMA MAIS MÉDICO – GOVERNO FEDERAL	05
CONTRATO DE SAÚDE MENTAL	0
TOTAL DE SERVIDORES:	462

Fonte: SH3



MINISTÉRIO DA  
SAÚDE



GOV.BR/SAUDE

 minsaudef

## SERVIÇO SOCIAL

ATENDIMENTOS: 128

(Atendimentos referentes ao Controle e Avaliação)

Vale ressaltar que o Programa Farmácia Popular está dispensando Fralda Geriátrica gratuitamente, sendo assim, estamos fazendo dispensação de Fralda Infantil, de acordo com as CIDs vinculadas ao Programa.



MINISTÉRIO DA  
SAÚDE



Secretaria Municipal de  
SAÚDE  
CONCEIÇÃO DE MACAUBAU

GOV.BR/SAUDE

 minsaudef

## FARMÁCIA

ORDEM JUDICIAL ATENDIDA	27
QUANTIDADE DE PACIENTES ATENDIDOS NA FARMÁCIA BÁSICA	2.097 pacientes
MEDICAMENTOS DISPENSADOS ATENÇÃO BÁSICA/CAPS	210.176 medicamentos
QUANTIDADE DE PRESCRIÇÕES ATENDIDAS	5.382 prescrições
MEDICAMENTOS E MATERIAIS DISPENSADOS HMAM	153.169 itens

Fonte: Elo




MINISTÉRIO DA  
SAÚDE



Secretaria Municipal de  
SAÚDE  
CONCEIÇÃO DE MACAUBAU

## ATENÇÃO PRIMÁRIA À SAUDE ESF/UBS

GOV.BR/SAUDE


 minsaudef


PROCEDIMENTOS/CONSULTAS	QUANT.
AFERIÇÃO DE PA	24.628
GLICEMIA	3.415
PESO	8.169
ALTURA	6.284
CURATIVO SIMPLES	891
CURATIVO ESPECIAL	294
CONSULTA MÉDICA	7.832
CONSULTA DE ENFERMAGEM/TEC. DE ENFERMAGEM	496
PREVENTIVO	264

PROCEDIMENTOS/CONSULTAS	QUANT.
ELETROCARDIOGRAMA	265
CONSULTA PEDIÁTRICA	844
ADMINISTRAÇÃO DE MEDICAMENTOS	912
CONSULTA OBSTÉTRICA	675
AVALIAÇÃO ANTROPOMÉTRICA	2.864
RETIRADA DE PONTOS	270
TOTAL	58.103

MINISTÉRIO DA  
SAÚDE

## ATENÇÃO PRIMÁRIA À SAUDE TRIAGEM NEONATAL/ TESTES IST'S

GOV.BR/SAUDE


 minsaudef

PROCEDIMENTOS	QUANTIDADE
TESTE DO PEZINHO	84
TESTE DA LINGUINHA	55
TESTE DO OLHINHO	07
TESTE DA ORELHINHA	54
CONS. ENF. PUERICULTURA	09
CONS. ENF. PUERPÉRIO	06
CONS. ENF. SAÚDE DA CRIANÇA	02
LASERTERAPIA	08
PREVENTIVO	92
TOTAL	317

## ATENÇÃO PRIMÁRIA À SAÚDE TRIAGEM NEONATAL/ TESTES IST'S

GOV.BR/SAUDE

0000 minsaude

PROCEDIMENTOS	QUANTIDADE
CONSULTA ENFERMAGEM PRÉ-NATAL	62
CONSULTA PLANEJAMENTO FAMILIAR	16
CONSULTA ENFERMAGEM SAÚDE DA MULHER	143
REALIZAÇÃO DE TESTE RÁPIDO - IST	34
LASERTERAPIA NAS MAMAS	6
<b>TOTAL:</b>	<b>261</b>

## BOLSA FAMÍLIA

GOV.BR/SAUDE

0000 minsaude

## PRIMEIRA VIGÊNCIA EM ANDAMENTO

MINISTÉRIO DA  
SAÚDE

UNião e RECONSTRUÇÃO

Secretaria Municipal de  
SAÚDE  
Cidade de MANGABITU

## SAÚDE BUCAL

GOV.BR/SAUDE

minsaudef

ATENDIMENTOS	1º QUADRIMESTRE
Nº DE ATENDIMENTOS	1.354
Nº DE PROCEDIMENTOS	4793

Com esse quantitativo alcançamos 80% de cobertura de Saúde Bucal no município, ultrapassando a meta imposta pelo Ministério da Saúde, que seriam 75%.  
Ficamos em 3º lugar no Rancking dos municípios do Norte Fluminense.

- 1º - São João da Barra – 99,38%
- 2º - São Francisco de Itabapoana – 81,22%
- 3º - Conceição de Macabu – 80,38%
- 4º - Carapebus- 73,27%
- 5º - Cardoso Moreira- 65,26%
- 6º - São Fidélis- 42,46%
- 7º - Macaé- 16,87%
- 8º - Quissamã- 15,12%
- 9- Campos dos Goytacazes- 12,46%

FONTE: ELO / DIRETORIA DE ODONTOLOGIA

## FISIOTERAPIA

GOV.BR/SAUDE

minsaudef

TIPO DE ATENDIMENTO	QUANT.
ATENDIMENTO FISIOTERAPÊUTICO	1.416
ATENDIMENTO FONOAUDIOLÓGICO	336
<b>TOTAL:</b>	<b>1.752</b>




MINISTERIO DA  
SAUDE



## VIGILÂNCIA EM SAÚDE Vigilância Epidemiológica

GOV.BR/SAUDE

 minsaudef

### Nascidos Vivos 59

SENDO: - COM 7 CONSULTA OU MAIS – 42

- COM 04 A 06 CONSULTAS – 12

- COM 01 a 03 CONSULTAS – 3

- SEM NENHUMA CONSULTA – 2

Fonte: SINASC  
ACESSO EM 19/05/2026




MINISTÉRIO DA  
SAÚDE



## VIGILÂNCIA EM SAÚDE Vigilância Epidemiológica

GOV.BR/SAUDE

 minsaudef

### ÓBITOS:

SENDO: - QUANTIDADE DE ÓBITOS POR CAUSA DEFINIDA: 44

- QUANTIDADE DE ÓBITOS POR CAUSA INDEFINIDA: 5

- ÓBITOS INFANTIS – / INVESTIGADO 100% 1

- ÓBITO MATERNO – / INVESTIGADO 0% 2 *100%*

FONTE: SIM  
ACESSO EM: 19/05/2026

## VIGILÂNCIA EM SAÚDE

### Vigilância Epidemiológica

#### Notificações

GOV.BR/SAUDE

DESCRIÇÃO/NOTIFICAÇÃO	QUANT.	INVESTIG.
ACIDENTE DE TRÂNSITO	340	100%
ACIDENTE DE TRABALHO	5	100%
TUBERCULOSE	2	100%
HERPES ZOSTER	3	100%
HEPATITE	0	0
MENINGITE	0	0
VARICELA	0	100%

Fonte: SINAN  
ACESSO 19/05/2026

## VIGILÂNCIA EM SAÚDE

### Vigilância Epidemiológica

#### Notificações

GOV.BR/SAUDE


DESCRIÇÃO/NOTIFICAÇÃO	QUANT.	INVESTIG.
DIARRÉIA:	298	100%
ESCABIOSE:	0	100%
SÍFILIS	8	100%
SÍFILIS GESTANTE	2	100%
VIOLÊNCIA INTERPESSOAL AUTOPROVOCADA:	37	100%
INTOXICAÇÃO EXÓGENA	11	100%
ATENDIMENTO ANTIRRÁBICO	29	100%
AIDS	0	100%
CONJUTIVITE VIRAL	14	100%
HEPATITES VIRAIS	0	0
DENGUE DIAGNOSTICADO EM MACABU	1	100%
DENGUE DIAGNOSTICADO FORA DE MACABU	6	100%
CHIKUNGUNYA	0	0
TOXOPLASMOSE	0	0

Fonte: SINAN  
ACESSO 19/05/2026

## VIGILÂNCIA EM SAÚDE

### Vigilância Ambiental

GOV.BR/SAUDE



#### TOTAL DE VISITAS DOMICILIARES REALIZADAS

**14.534** imóveis urbanos foram visitados no período

OBS: AS VISITAS NOS IMÓVEIS INCLUEM:

- VISTORIA GERAL DO IMÓVEL EM BUSCA DE POSSÍVEIS FOCOS DO AEDES AEGYPTI
- APLICAÇÃO DE LARVICIDAS E ELIMINAÇÃO DOS DEPÓSITOS DE ÁGUA;
- ORIENTAÇÃO PARA REALIZAR A MANUTENÇÃO DAS AÇÕES DOS AGENTES DE ENDEMIAS;
- PREVENÇÃO CONTRA NOVOS CRIADOUROS DE LARVAS;
- VISTORIA PARA INDICAÇÃO DE UBV E ORIENTAÇÃO NAS CASOS DE SUSPEITA E/OU CONFIRMAÇÃO DE DENGUE E/OUTRAS ARBOVIROSES.

LIRA:O último foi realizado na primeira semana de NOVEMBRO de 2025 – Índice de infestação Predial: %para **AEDES aegypti** e % para **AEDES albopictus** que se enquadra na faixa de situação de **Baixo Risco**, fruto do trabalho da equipe de agentes de combate a endemias.


**Índice IIP: 0,6% Aedes aegypti – risco baixo**

UBV (veicular):Balancé, Rhodia, Bocaina, São Henry, Porto Novo, Vila São José, Garapa, Paraiso 1 e 2, Eldourado, Usina, Vila Leolinda, Tiririca, FEEM, Piteira, Calçadinha, Subida da Balança, Tribo, Silva Soares, Alcalis, Cemitério, Curato, São Domingos, Porto, Horto, Vila Nova e Centro.

## VIGILÂNCIA EM SAÚDE

### Vigilância Sanitária

GOV.BR/SAUDE



CÓDIGO	PROCEDIMENTO	QUANTIDADE
0102010072	CADASTRO DE ESTABELECIMENTOS SUJEITOS A VIGILÂNCIA SANITÁRIA	4
0102010170	INSPEÇÃO DOS ESTABELECIMENTOS SUJEITOS A VIGILÂNCIA SANITÁRIA	9
0102010188	LICENCIAMENTO DOS ESTABELECIMENTOS SUJEITOS A VIGILÂNCIA SANITÁRIA	3
0102010455	CADASTRO DE SERVIÇOS DE ALIMENTAÇÃO	3
0102010463	INSPEÇÃO SANITÁRIA DE SERVIÇOS DE ALIMENTAÇÃO	12
0102010471	LICENCIAMENTO SANITÁRIO DE SERVIÇOS DE ALIMENTAÇÃO	5
0102010234	RECEBIMENTO DE DENÚNCIAS/RECLAMAÇÕES	0
0102010242	ATENDIMENTO À DENÚNCIAS/RECLAMAÇÕES	0

Fonte: Elo

GOV.BR/SAUDE


 minsaudef

## VIGILÂNCIA EM SAÚDE

### Imunização

TIPO DE VACINAÇÃO	QUANT.
VACINAÇÃO DE ROTINA	2.503
VACINAÇÃO COVID	400
INFLUENZA GRUPOS PRIORITÁRIOS	1.044
<b>TOTAL:</b>	<b>3.945</b>

FONTE: ELO  
ACESSO EM: 19/05/2026


 MINISTÉRIO DA  
SAÚDE

 Secretaria Municipal de  
SAÚDE  
CONCEIÇÃO DE MACAUBURO

## VIGILÂNCIA EM SAÚDE

GOV.BR/SAUDE


 minsaudef

### Educação em Saúde

#### Ações desenvolvidas:

- ✓ Coordenação da Comissão Permanente de Integração de Ensino-Serviço da Região Norte
- ✓ Participação da Capacitação do Estado - “Formação do Nós + Seguras”
- ✓ Coordenação do PSE junto ao Estado


 MINISTÉRIO DA  
SAÚDE

 Secretaria Municipal de  
SAÚDE  
CONCEIÇÃO DE MACAUBURO

GOV.BR/SAUDE

minsaudef

## VIGILÂNCIA EM SAÚDE Tabagismo

TIPO DE ATENDIMENTO	QUANT.
ATENDIMENTO DE GRUPO	19
ATENDIMENTOS INDIVIDUAIS	31
Total	50


MINISTÉRIO DA  
SAÚDESecretaria Administrativa do  
**SAÚDE**  
CONSELHO DE REGULAÇÃO DE SAÚDE

## REDE DE ATENÇÃO PSICOSSOCIAL Caps

GOV.BR/SAUDE

minsaudef

PROCEDIMENTOS	QUANT
ADMINISTRAÇÃO DE MEDICAMENTOS/INJEÇÕES	193
AFERIÇÃO DE PRESSÃO ARTERIAL	286
CONSULTA/ATEND. DOMICILIAR ENFERMEIRO	39
CONSULTA DE ENFERMEIRO	398
ATENDIMENTO DE SERVIÇO SOCIAL	312
ATENDIMENTO PSICOLÓGICO EM GRUPO	203
ATENÇÃO À SITUAÇÕES DE CRISE	25
CONSULTA PSIQUIÁTRICA	213
AÇÕES DE ARTICULAÇÃO DE REDES INTRA E INTERSETORIAIS	21
ATENDIMENTO FAMILIAR NO CAPS	49
ATENDIMENTO EM GRUPO DE PACIENTE NO CAPS	2.642
TERAPIA INDIVIDUAL	239
MATRICIAMENTO DA AB	58
ATIVIDADE RECREATIVA/ARTESANATO/MÚSICA	1.459
ASSISTÊNCIA DE CUIDADOR EM SAÚDE MENTAL	2.242
ATENDIMENTO INDIVIDUALIZADO E GRUPO ÁLCOOL E DROGAS 1	130



**Total: 8.509**  
**ATENDIMENTOS/  
PROCEDIMENTOS**


Fonte: Elb

## REDE DE ATENÇÃO PSICOSSOCIAL Ambulatório

GOV.BR/SAUDE

Atendimento Psicológico Individual: 1.118  
 Atendimento Psicológico em Grupo: 573  
 Total: 1.691 atendimentos

Fonte: Elo



## CONTROLE E AVALIAÇÃO (CONARA) Complexo de Regulação Exames e Consultas – Fora do Domicílio

GOV.BR/SAUDE

ESPECIALIDADES MÉDICAS/PROCED.	QUANT.
TOMOGRAFIA	28
RESSONÂNCIA	38
ONCOLOGISTA	05
MAMOGRAFIA	16
ECO CARÓTIDAS E VERTEBRAIS	22
COLONOSCOPIA	13
CATETERISMO	11
ULTRASSONOGRRAFIA	43
NEUROCIRURGIÃO	08
CONSULTA UROLOGISTA	15
CIRURGIA EM CATARATA	16
CIRURGIA PEQ PROCEDIMENTOS	22
DENSITOMETRIA ÓSSEA	07
CARDIOLOGISTA PEDIATRA	03

ESPECIALIDADES MÉDICAS/PROCED.	QUANT.
CIRURGIA GERAL	10
ENDOSCOPIA	11
CIRURGIA ORTOPÉDICA	18
GINECOLOGIA CIRÚRGICA	07
CINTILOGRAFIA	03
GLAUCOMA	04
ECOCARDIOGRAMA	28
BIÓPSIA	17
REUMATOLOGISTA	07
PATOLOGIA CERVICAL	08
CIRURGIA CARDÍACA	02
NEUROLOGISTA	08
CIRURGIA LAQUEADURA	03
EEG INFANTIL	06
CONSULTA COM GASTRO	06
<b>TOTAL:</b>	<b>387</b>

**CONTROLE E AVALIAÇÃO (CONARA)**Complexo de Regulação  
Exames e Consultas – Fora do Domicílio

GOV.BR/SAUDE


 minsaudef

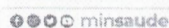
ESPECIALIDADES MEDICAS/PROCED.	QUANT.
ESTOMATOLOGISTA	01
GENÉTICA MÉDICA	01
HISTEROSCOPIA DIAGNÓSTICA	03
DOPPLER ARTERIAL E VENOSO	17
ANGIOLOGISTA	03
OTORRINO CIRÚRGICO	01
MASTOLOGISTA	04

**TOTAL**  
**78**

ESPECIALIDADES MEDICAS/PROCED.	QUANT.
COLANGIORRESSONÂNCIA	02
CIRURGIA PLÁSTICA	03
ANGIOPLASTIA CORONARIANA	01
OFTALMOLOGISTA	22
AUDIOMETRIA	04
NEFROLOGISTA	04
DIAGNÓSTICO TEA	06

**CONTROLE E AVALIAÇÃO (CONARA)**Complexo de Regulação  
Exames e Consultas – No município

GOV.BR/SAUDE


 minsaudef

EXAMES/CONSULTAS	QUANT.
ORTOPEDISTA	457
ENDOCRINOLOGISTA	291
CARDIOLOGISTA	222
DERMATOLOGISTA	231
PSIQUIATRA	174
ULTRASSONOGRAFIA CRED.	45

**TOTAL:**  
**2.091**

EXAMES/CONSULTAS	QUANT.
ULTRASSONOGRAFIA HOSP.	544
ECOCARDIOGRAMA	72
HOLTER	20
MAPA	35

**CONTROLE E AVALIAÇÃO (CONARA)**Complexo de Regulação  
Exames e Consultas – No Município

GOV.BR/SAUDE

0000 minsaudef

*Exames de Sangue  
Rede Básica/Especializada*

**TOTAL:**  
**12.671 exames**  
**824 pacientes**

MINISTÉRIO DA  
SAÚDESecretaria Municipal de  
**SAÚDE**  
COMISSÃO DE MACABUZO

GOV.BR/SAUDE

0000 minsaudef

**Gestão Fundo  
Atendimento – Ordem Judicial**

TOTAL DE PACIENTES ATENDIDOS:

27

MINISTÉRIO DA  
SAÚDESecretaria Municipal de  
**SAÚDE**  
COMISSÃO DE MACABUZO




**HOSPITAL MUNICIPAL ANA MOREIRA**  
Pronto Socorro

**GOV.BR/SAUDE**

0000 minsaude

PROCEDIMENTOS	QUANT.
ATENDIMENTO MÉDICO EM UNIDADE DE PRONTO ATENDIMENTO	13.328
CONSULTAS NA ATENÇÃO ESPECIALIZADA (EXCETO MÉDICO)	1.227
ATENDIMENTO DE URGÊNCIA C/ OBSERVAÇÃO 24H	1.161
ATENDIMENTO FISIOTERAPÊUTICO	—
IMOBILIZAÇÃO	221
RAIO X	4.245
EXAMES LABORATORIAIS	14.965
ELETROCARDIOGRAMA	284
AFERIÇÃO DE PRESSÃO	7.445
<b>TOTAL:</b>	<b>42.876</b>



Fonte: Elo



MINISTÉRIO DA  
SAÚDE



**GOV.BR/SAUDE**

0000 minsaude



MINISTÉRIO DA  
SAÚDE

