




PREFEITURA MUNICIPAL DE
**CONCEIÇÃO
DE MACÁBU**

Audiência Pública
3º Quadrimestre 2025

Relatores:

VALMIR TAVARES LESSA - Prefeito


ALEXANDRO SILVA DOS SANTOS - Secretário de Planejamento



**OBJETIVO: Atender o parágrafo 4º
do artigo 9º da LRF**

§ 4º Até o final dos meses de maio, setembro, **fevereiro**, o Poder Executivo demonstrará e avaliará o cumprimento das metas fiscais de cada quadrimestre, em audiência pública na Casa Legislativa Municipal..."

Referência: 3º quadrimestre /2025



METAS A AVALIAR:

- Execução da Receita
- Receita Corrente Líquida
- Resultado Orçamentário
- Resultado Financeiro
- Índices Constitucionais
- Educação
- Educação – FUNDEB
- Saúde
- Gasto com Pessoal
- Transferências Intra Orçamentárias concedidas
- Saldo Financeiro



EXECUÇÃO DA RECEITA

PREVISÃO INICIAL /ANUAL	ARRECADADO	% ATUALIZADO
R\$ 147.300.000,00	R\$ 174.620.595,16	113,46


ARRECADADO		VARIAÇÃO R\$	VARIAÇÃO %
3° Q. 2024	153.901.611,46	20.718.983,70	13,46
3° Q. 2025	174.620.595,16		



RECEITA CORRENTE LÍQUIDA - RCL


A RCL nos últimos 12 (doze) meses totalizou **R\$ 150.533.520,27**. A base de apuração da RCL é o valor do mês atual somado aos 11 (onze) meses anteriores e serve como parâmetro para apurar o índice constitucional de gastos com pessoal e a dívida pública consolidada.

Referência: 3º quadrimestre/2025



RECEITA CORRENTE LÍQUIDA

	R C L	VARIAÇÃO R\$	VARIAÇÃO %
3º Q. 2024	134.061.601,32	6.371.011,95	4,75
3º Q. 2025	140.432.613,27		




RESULTADO ORÇAMENTÁRIO

receita x despesas empenhadas

Ao compararmos as receitas arrecadadas com as despesas empenhadas até o 3º Quadrimestre de 2025, temos a seguinte situação:

- Receitas arrecadadas: **R\$ 174.620.595,16**
 - Despesas empenhadas: **R\$ 167.377.838,49**
- O que representa um percentual de **95,85 %**.


O resultado demonstra que o município encerrou o 3º quadrimestre de 2025, com superávit orçamentário no montante de **R\$ 7.242.756,67**



RESULTADO ORÇAMENTÁRIO

receita x despesas empenhadas

3º QUAD/2024		3º QUAD/2025	
receitas arrecadadas	153.901.611,46	receitas arrecadadas	174.620.595,16
despesas empenhadas	154.927.989,04	despesas empenhadas	167.377.838,49
resultado	- 1.026.377,58	resultado	7.242.756,67
%	- 0,67	%	4,15
Variação 2024 / 2025			
receitas arrecadadas		+ 20.718.983,70	
despesas empenhadas		+ 12.449.849,45	
resultado		+ 6.216.379,09	



RESULTADO FINANCEIRO

receita x despesas liquidadas


No resultado financeiro ao compararmos as receitas com as despesas liquidadas temos os seguintes resultados:

- Receitas arrecadadas: **R\$ 174.620.595,16**

- Despesas liquidadas: **R\$ 157.568.862,63**

O que representa um percentual de **90,23%**.

O resultado financeiro demonstra que o município encerrou o 3º quadrimestre de 2025, com superávit no montante de **R\$ 17.051.732,53**.

**RESULTADO FINANCEIRO**

receita x despesas liquidadas

3º QUAD/2024		3º QUAD/2025	
receitas arrecadadas	153.901.611,46	receitas arrecadadas	174.620.595,16
despesas liquidadas	146.805.998,47	despesas liquidadas	157.568.862,63
resultado	7.095.612,99	resultado	17.051.732,53
%	95,39	%	90,23



Varição 2024 / 2025

receitas arrecadadas	+ 20.718.983,70
despesas liquidadas	+ 10.762.864,16
resultado	+ 9.956.119,54



ÍNDICEIS CONSTITUCIONAIS

As despesas com **Sáude** e **Ensino** são prioridades de governo, disciplinadas pela **CF/88** e por leis específicas que estabelecem percentuais mínimos de aplicação de **15%** e **25%** respectivamente. Da mesma forma a Despesa com Pessoal, também é disciplinada pela CF/88 e pela LRF, que estabelece o limite máximo de **54%** sobre a RCL para o Executivo e **6%** para o Legislativo.




EDUCAÇÃO

manutenção do desenvolvimento do ensino


O total das receitas que servem de base de cálculo para apuração dos gastos na Educação foi na ordem de **R\$ 81.311.900,25**. As despesas liquidadas somam o montante de **R\$ 25.868.359,97**.

Um percentual de **31,81% aplicado** até o 3º Quadrimestre/2025. Ressalta-se que o mínimo exigido é de 25%



EDUCAÇÃO

manutenção do desenvolvimento do ensino


**Varição 2024 / 2025 – até o 3º quadr.**

período	receitas arrecadas	despesas com MDE	%
até 3º Q/2025	81.311.900,25	25.868.359,97	31,81
até 3º Q/2024	74.128.105,01	19.938.491,33	26,89
variação R\$/%	7.183.795,24 9,69 %	5.929.868,64 29,74 %	

**EDUCAÇÃO**

FUNDEB



O total dos recursos recebidos referentes as transferências do **FUNDEB** no montante de **r\$ 19.974.494,82** e o gasto na aplicação na remuneração do magistério alcançou o valor de **r\$ 18.789.211,72** correspondendo a **94,06%** aplicado dos recursos recebidos , ficando acima dos **70%** estabelecido por lei.




EDUCAÇÃO**FUNDEB**

Mínimo de 70 % do NOVO FUNDEB na remuneração dos Profissionais da Educação Básica.

Variação 2024 / 2025 – até o 3º quadr.			
período	receitas	despesas	%
até 3º Q/2025	19.974.494,82	18.789.211,72	94,06
até 3º Q/2024	18.135.229,67	18.016.593,31	99,35
variação R\$/%	1.839.265,15 10,14%	772.618,41 4,29%	

**SAÚDE**


O total das receitas que servem de base de cálculo para apuração dos gastos com **SAÚDE**, apresentou um montante de **r\$ 77.525.599,58**. Enquanto que as despesas liquidadas somaram o montante de **r\$ 21.049.598,96**, o que corresponde ao percentual de **27,35%** até o 3º quadrimestre de 2025.



SAÚDE

O total de despesas liquidadas em Saúde junto com os repasses do SUS, alcançou o montante de **r\$ 41.878.647,28** em despesas liquidadas.

Variação 2024 / 2025 – até o 3º quadr.			
período	receitas	despesas	%
até 3º Q/2025	77.525.599,58	21.049.598,96	27,37
até 3º Q/2024	74.128.105,01	18.765.487,97	28,40
variação R\$/%	3.397.494,57 4,58%	2.284.110,99 12,17%	



GASTO COM PESSOAL


As despesas com Pessoal e Encargos Sociais possui o limite máximo estabelecido para o **Poder Executivo** de **54%** da Receita Corrente Líquida – RCL.

A RCL apurada no período de **jan/25 a dez/25** foi de **r\$ 140.432.613,27** e a despesa no mesmo período alcançou o montante de **r\$ 73.812.091,17**.



SALDO FINANCEIRO**SALDO BANCÁRIO EM 31/12/ 2025**

Prefeitura – Fonte 500 ordinário	1.518.816,29
Prefeitura – Fonte 704 Royalties	3.675.052,94
Prefeitura – demais fontes	7.638.629,03
Fundo Municipal de Saúde	19.824.816,29
Fundo Municipal de Assistência Social	3.388.957,74
Fundo Municipal da Criança e Adolescente	61.168,13
TOTAL	36.107.440,41

**Obrigado a todos pela presença!**

Esta apresentação estará disponível no site oficial da prefeitura: www.conceicaodemacabu.rj.gov.br

Qualquer dúvida que possam persistir quanto aos números aqui apresentados, estamos a disposição para os devidos esclarecimentos.

